

# FORÇA DAS RUAS

REPORT 06

08.09.2020

**otima**  
NOSSA PLATAFORMA É A CIDADE

# PROJETO

A **OTIMA**, responsável pela manutenção dos abrigos de ônibus e a RDBTEC, estão monitorando a retomada da população às ruas da cidade. A iniciativa da concessionária, usa como fonte de dados, o Google Mobility Report e a SP Trans e, apresentará a cada semana dados de tendência em São Paulo.

Com a confiança e responsabilidade que o momento exige, essas informações ajudarão agências e anunciantes a se aproximarem das pessoas que, aos poucos, estão retornando às ruas.

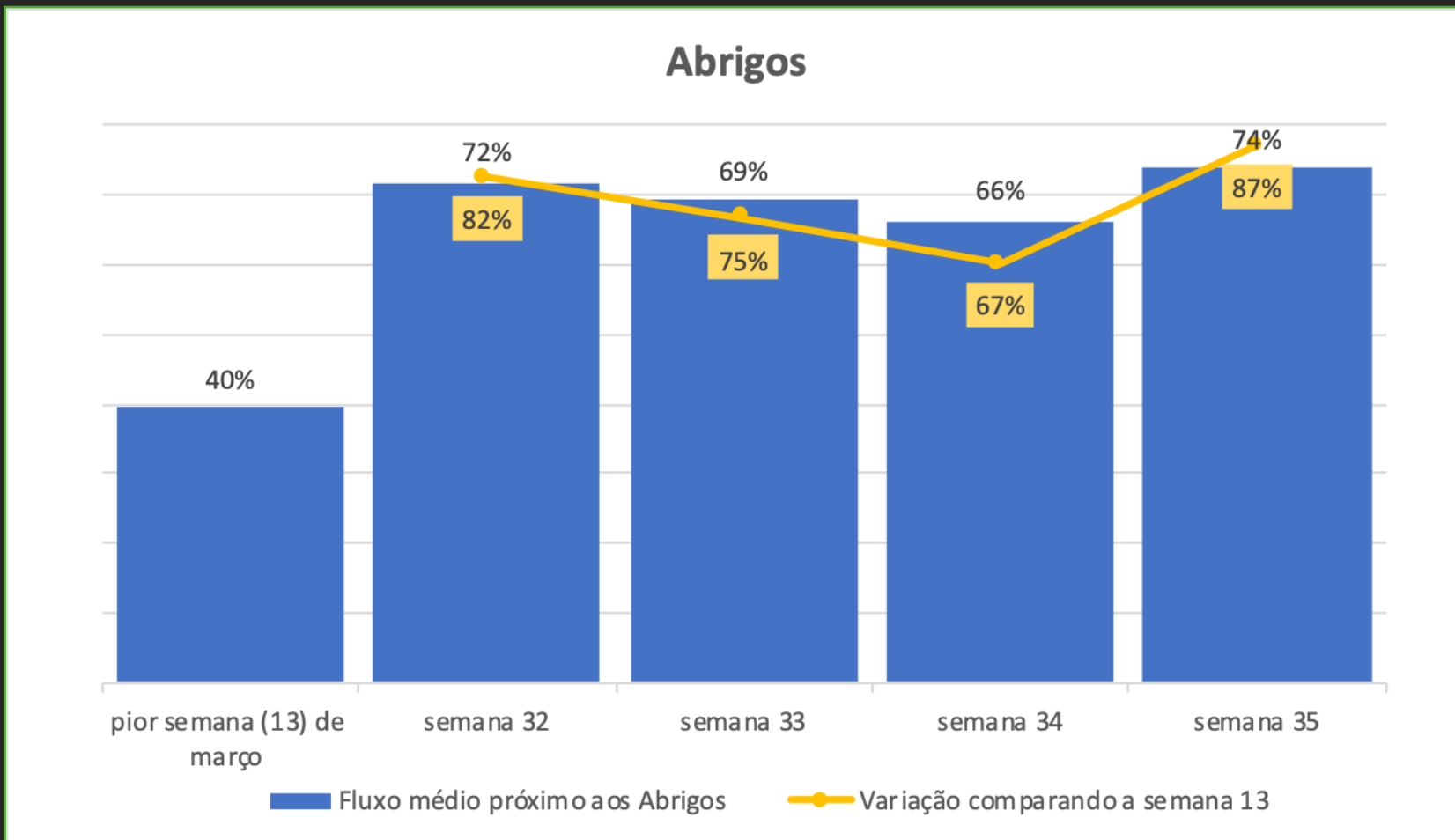
08.09.2020

# METODOLOGIA

1. Para essa mensuração, foi realizada uma média de ocupação de cada categoria, levando em consideração a periodicidade de 5 semanas de Janeiro e Fevereiro (Semana 4 a 8 de 2020).
2. Nos gráficos, consideramos uma média normal de ocupação (100%) e analisamos o quanto cada semana desvia desta média, ou seja, se uma semana está com 90%, significa que temos 10% a menos da média de fluxo.

08.09.2020

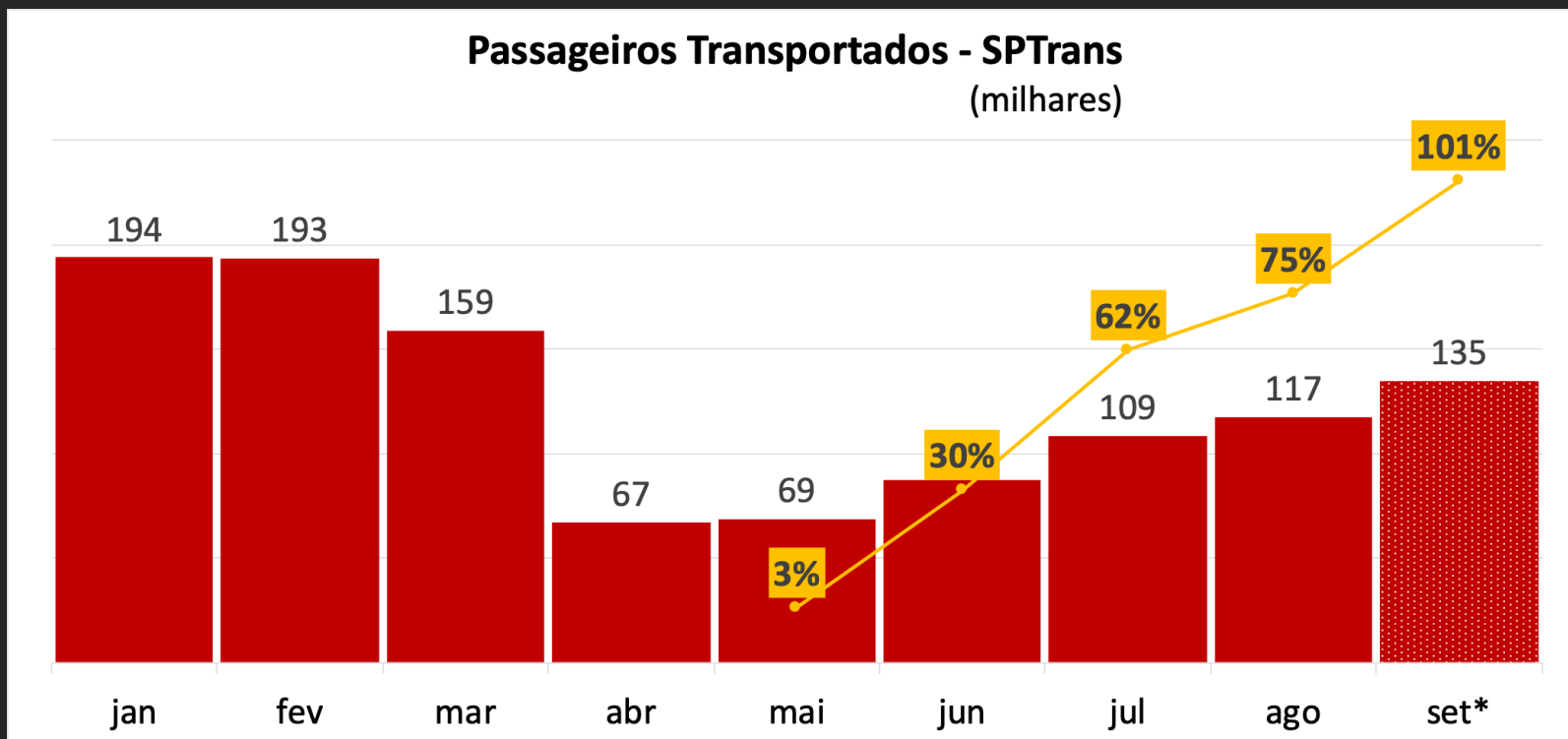
# AUMENTO NO FLUXO - Abrigos de Ônibus






O fluxo de pessoas próximas aos abrigos da OTIMA na semana 35, teve um aumento de 87% comparando com a semana 13.

08.09.2020

# AUMENTO NO FLUXO - TRANSPORTE PÚBLICO (SPTrans)

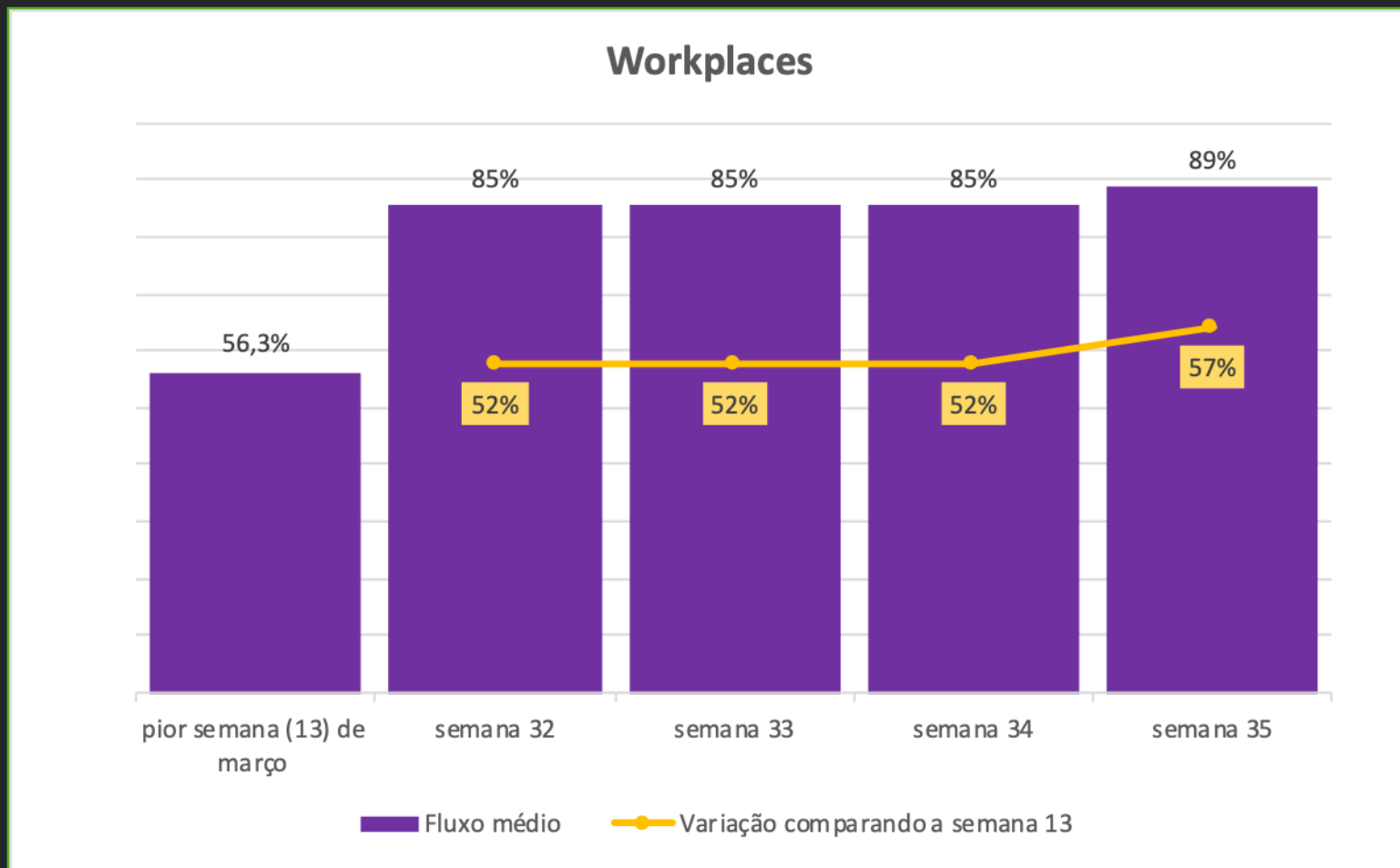


-  Volume acumulado de passageiros transportados
-  Volume extrapolado considerando dados até 03/set
-  Variação volume de passageiros

O Movimento no transporte público (Ônibus) até 03 de Setembro, aumentou em 101% comparado ao mês de Abril.

08.09.2020

# AUMENTO NO FLUXO - Locais de Trabalho



Já os locais de trabalho em SP, na semana 35, se manteve com um fluxo de 89%, uma variação de 57%, comparado a semana 13.

08.09.2020

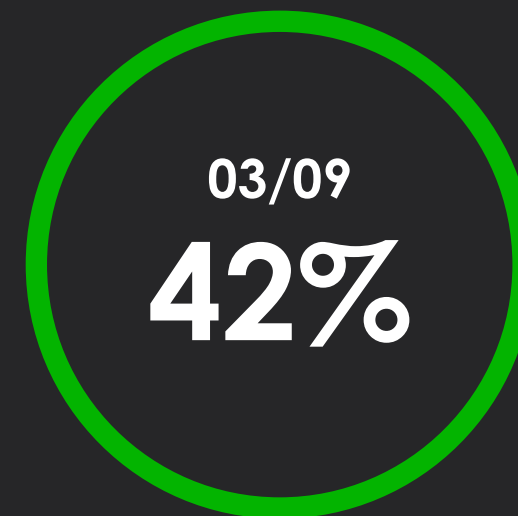
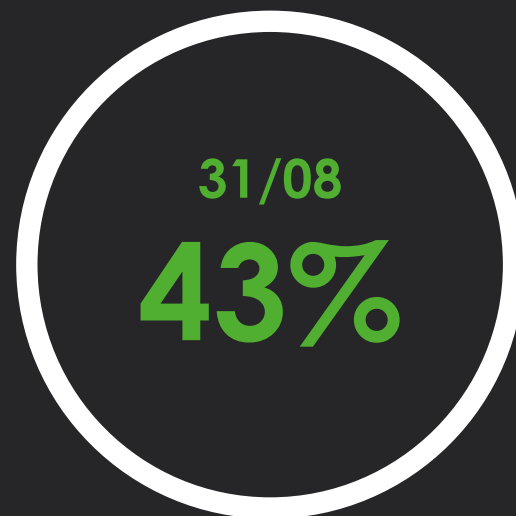
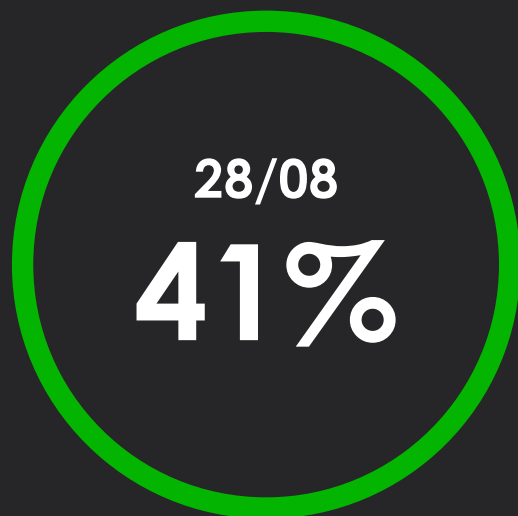
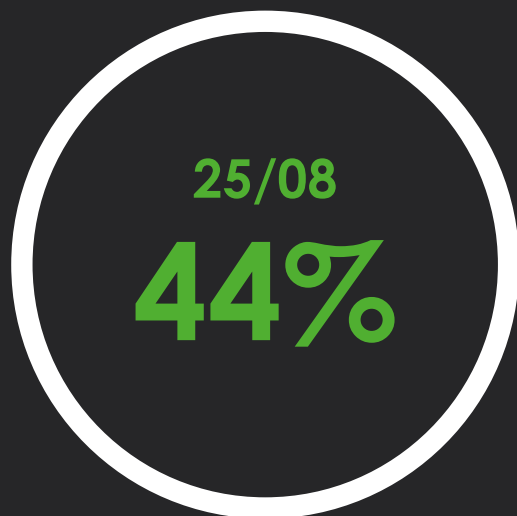
# ISOLAMENTO SOCIAL SP

CONSIDERANDO A MÉDIA

ISSO SIGNIFICA QUE

# 6,9

MILHÕES DE PESSOAS  
ESTÃO NA RUA DIARIAMENTE  
EM SÃO PAULO



Considerando a cada 3 dias, de 25/08 a 03/09, a cidade de SP manteve em uma média de 42,5% nos índices de isolamento social.

08.09.2020

**FORÇA DAS RUAS**

População de São Paulo: 12,2 milhões de pessoas - IBGE  
Fonte: <https://www.saopaulo.sp.gov.br/coronavirus/isolamento/>

**otima**

**otima**

NOSSA PLATAFORMA É A CIDADE