

FORÇA DAS RUAS

REPORT 08

otima
NOSSA PLATAFORMA É A CIDADE

22.09.2020

PROJETO

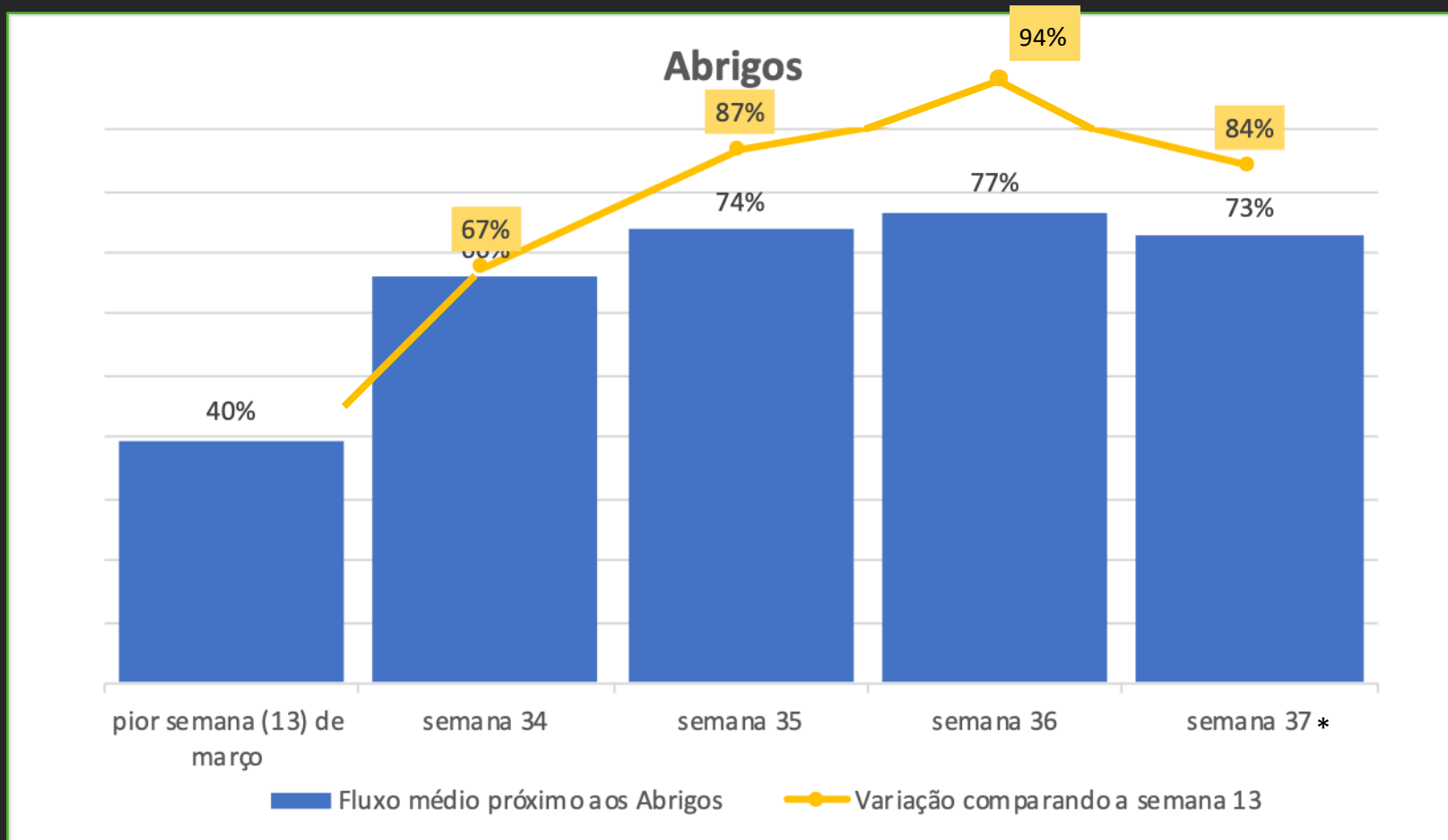
A **OTIMA**, responsável pela manutenção dos abrigos de ônibus e a RDBTEC, estão monitorando a retomada da população às ruas da cidade. A iniciativa da concessionária, usa como fonte de dados, o Google Mobility Report e a SP Trans e, apresentará a cada semana dados de tendência em São Paulo.

Com a confiança e responsabilidade que o momento exige, essas informações ajudarão agências e anunciantes a se aproximarem das pessoas que, aos poucos, estão retornando às ruas.

METODOLOGIA

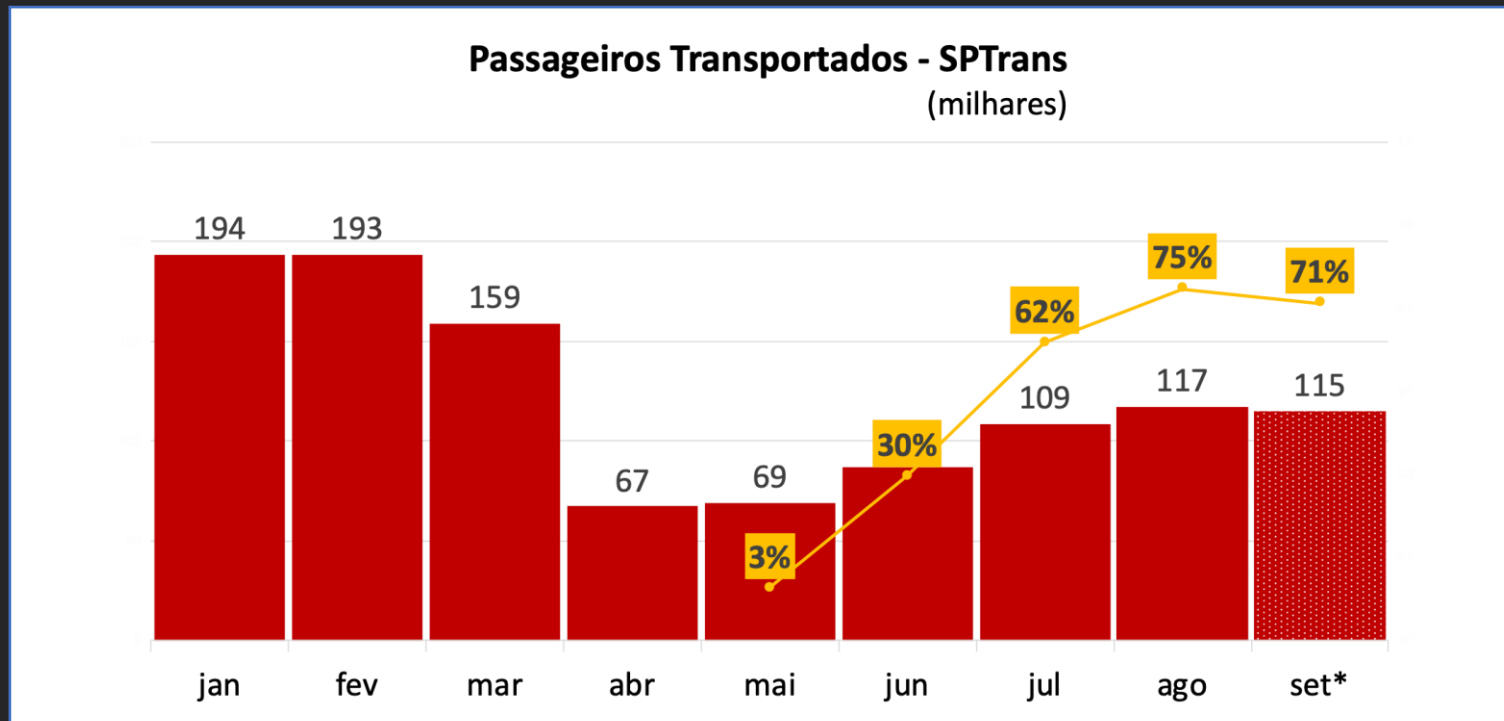
1. Para essa mensuração, foi realizada uma média de ocupação de cada categoria, levando em consideração a periodicidade de 5 semanas de Janeiro e Fevereiro (Semana 4 a 8 de 2020).
2. Nos gráficos, consideramos uma média normal de ocupação (100%) e analisamos o quanto cada semana desvia desta média, ou seja, se uma semana está com 90%, significa que temos 10% a menos da média de fluxo.




AUMENTO NO FLUXO - Abrigos de Ônibus



O fluxo de pessoas próximas aos abrigos da OTIMA na semana 37, teve um aumento de 84% comparando com a semana 13.

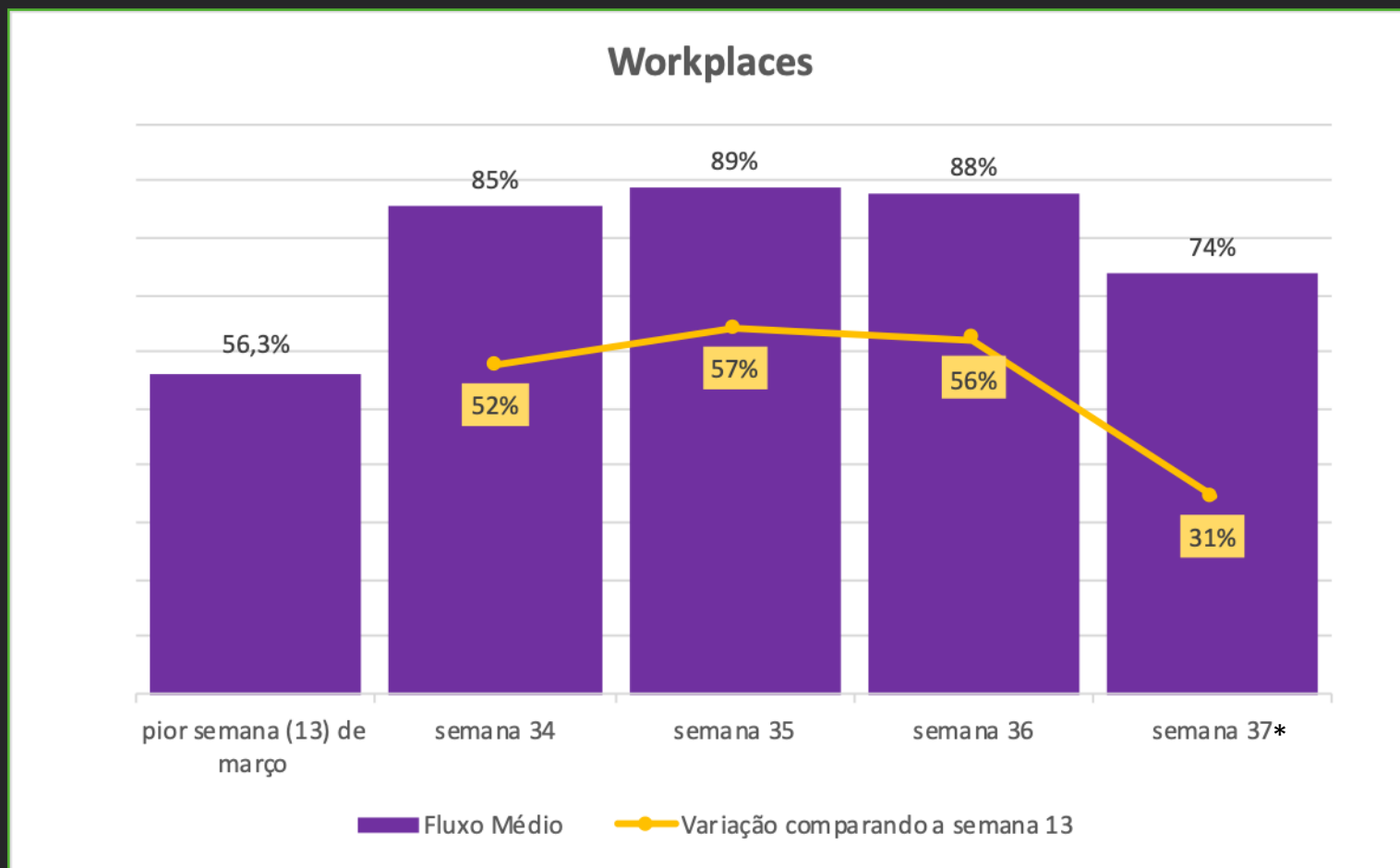
AUMENTO NO FLUXO - TRANSPORTE PÚBLICO (SPTrans)



-  Volume acumulado de passageiros transportados
-  Volume extrapolado considerando dados até 16/set
-  Variação volume de passageiros em relação à abril

O Movimento no transporte público (Ônibus) até 13 de Setembro, aumentou em 71% comparado ao mês de Abril.

AUMENTO NO FLUXO - Locais de Trabalho



Já os locais de trabalho em SP, na semana 37, teve um aumento no fluxo de 74%, uma variação de 31%, comparado a semana 13.

ISOLAMENTO SOCIAL SP

CONSIDERANDO A MÉDIA

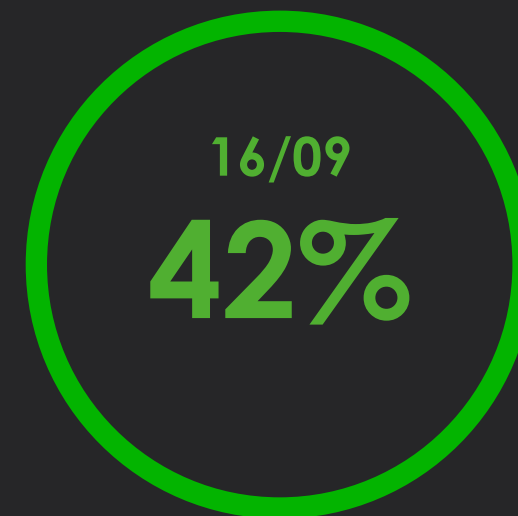
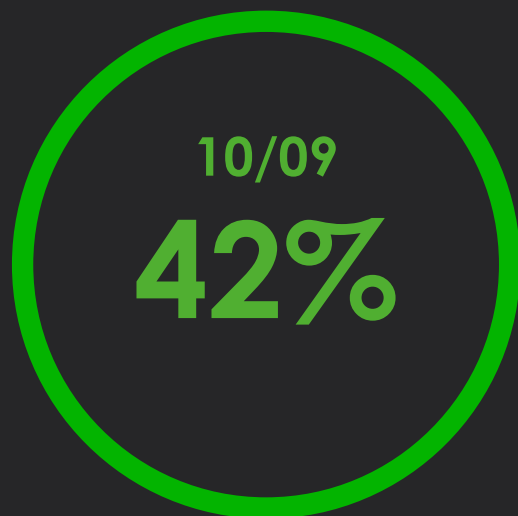
ISSO SIGNIFICA QUE

6,7

MILHÕES DE PESSOAS

ESTÃO NA RUA DIARIAMENTE

EM SÃO PAULO



Considerando a cada 3 dias, de 07/09 a 16/09, a cidade de SP manteve em uma média de 45,7% nos índices de isolamento social.

FORÇA DAS RUAS

População de São Paulo: 12,2 milhões de pessoas - IBGE
Fonte: <https://www.saopaulo.sp.gov.br/coronavirus/isolamento/>

otima

otima

NOSSA PLATAFORMA É A CIDADE